GC-F-004v.04

DIRECCIÓN DE PLANEACIÓN Y DIRECCIONAMIENTO CORPORATIVO

Septiembre de 2020

Principales Indicadores Total Nacional
Septiembre 2020

INDICADOR	Meta Aprendices	Ejecución Aprendices	% Ejecución Aprendices	Meta Cupos	Ejecución Cupos	% Ejecución Aprendices
FORMACIÓN EDUCACIÓN SUPERIOR	480.991	387.437	80,55%	480.991	387.445	80,55%
FORMACIÓN TÉCNICO LABORAL Y OTROS	832.163	763.859	91,79%	832.163	763.886	91,80%
FORMACIÓN TITULADA	1.313.154	1.151.296	87,67%	1.313.154	1.151.331	87,68%
FORMACIÓN COMPLEMENTARIA	5.720.912	4.172.041	72,93%	7.075.276	5.068.980	71,64%
FORMACIÓN TOTAL	7.034.066	5.323.337	75,68%	8.388.430	6.220.311	74,15%
PROGRAMA SENA EMPRENDE RURAL	170.900	130.363	76,28%	192.400	144.941	75,33%
FORMACIÓN VIRTUAL (incluye el Programa de Bilingüismo)	2.971.214	2.741.004	92,25%	3.654.833	2.858.601	78,21%
PROGRAMA BILINGUISMO	952.903	872.239	91,53%	1.192.900	948.736	79,53%
PROGRAMA DE ARTICULACIÓN CON LA EDUCACIÓN MEDIA TÉCNICOS	441.261	440.036	99,72%	441.261	440.048	99,73%
DESPLAZADOS POR LA VIOLENCIA	366.450	625.069	170,57%	513.419	777.408	151,42%
POBLACIÓN VULNERABLE- (Incluye Desplazados por la Violencia y Víctimas)	1.810.759	1.621.300	89,54%	2.262.949	2.037.284	90,03%

Incluye Centros de Formación, Convenios de Ampliación de Cobertura y el programa de Formación Continua Especializada

Fuente: Dirección de Planeación y Direccionamiento Corporativo, Grupo de Gestión de la Información y Evaluación de Resultados - Aplicativo Sofía Plus y Dirección del Sistema Nacional de Formación para el Trabajo -Grupo de Formación Continua Especializada Sofía Plus.

Formación Profesional Integral
Septiembre 2020

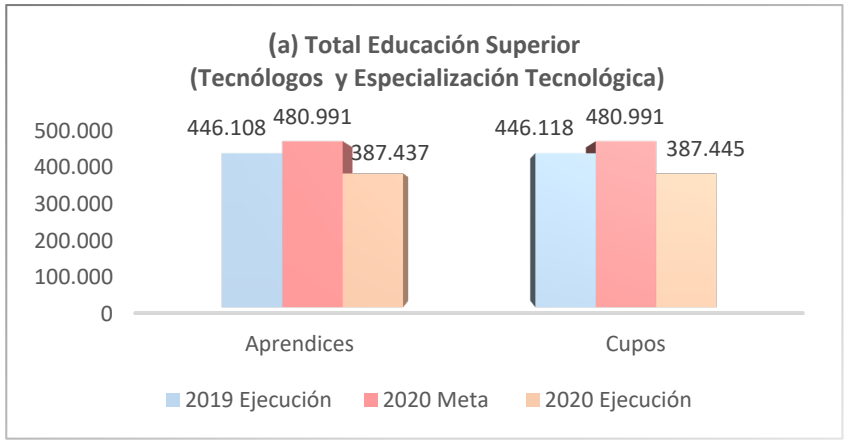

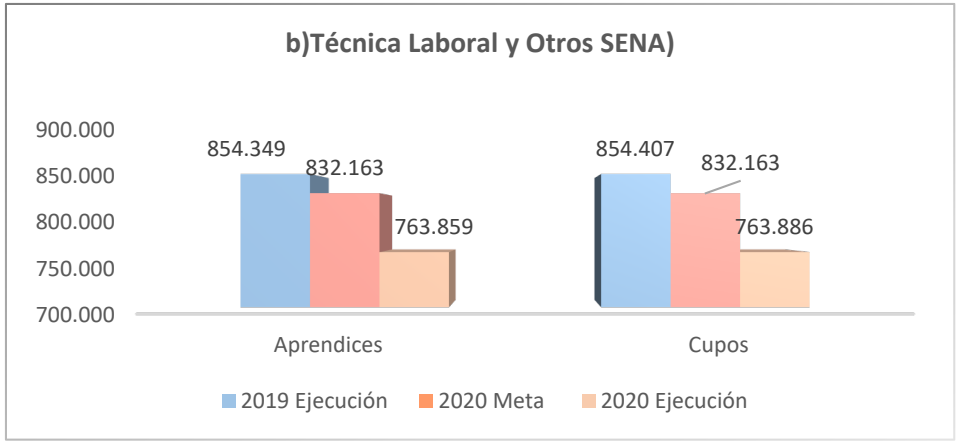

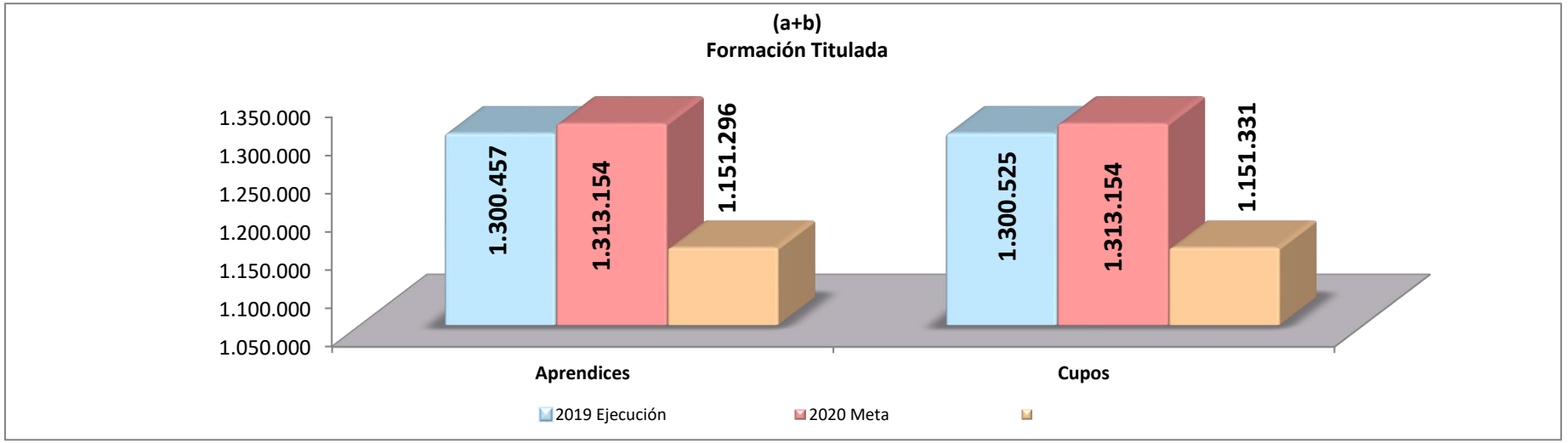

Incluye Centros de Formación, Convenios de Ampliación de Cobertura
Fuente: Dirección de Planeación y Direccionamiento Corporativo - Grupo de Gestión de la Información y Evaluación de Resultados , Aplicativo Sofía Plus

Formación Profesional Integral
Septiembre 2020

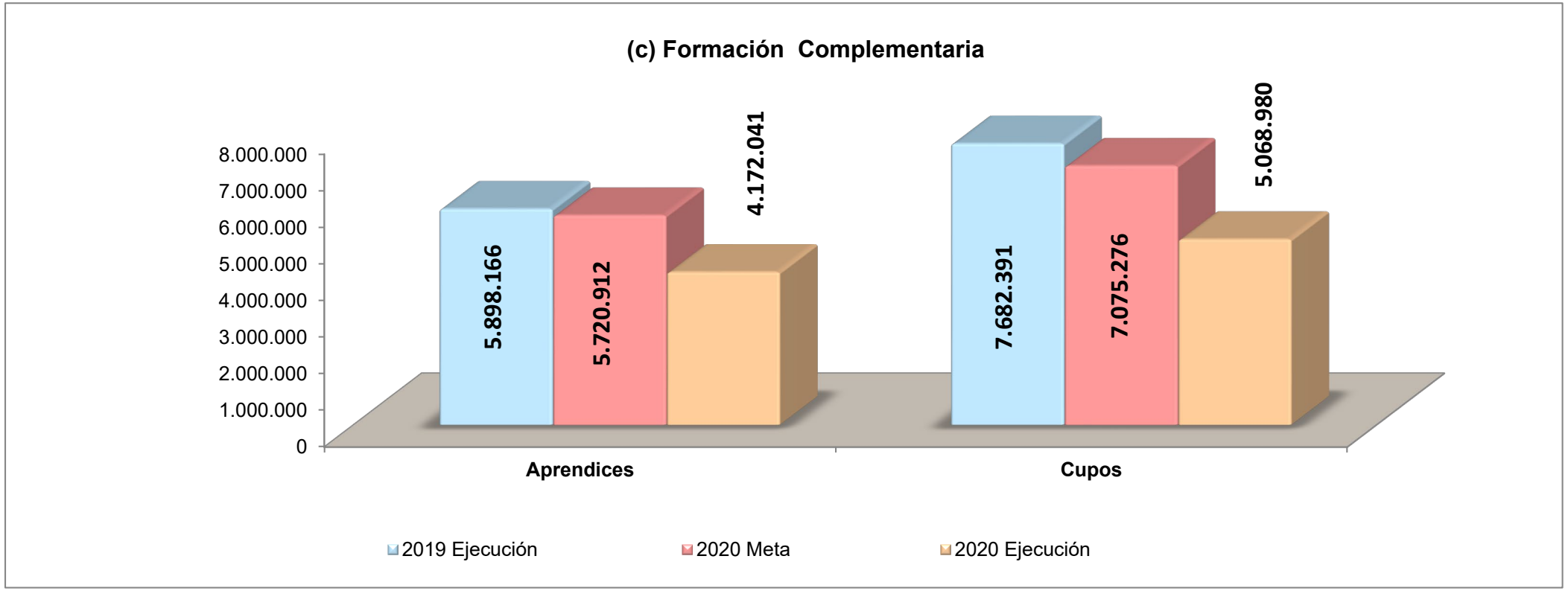

Incluye Centros de Formación, Convenios de Ampliación de Cobertura y el programa de Formación Continua Especializada

Fuente: Dirección de Planeación y Direccionamiento Corporativo, Grupo de Gestión de la Información y Evaluación de Resultados - Aplicativo Sofía Plus y Dirección del Sistema Nacional de Formación para el Trabajo -Grupo de Formación Continua Especializada Sofía Plus.

Formación Profesional Integral
Gran Total -Septiembre 2020

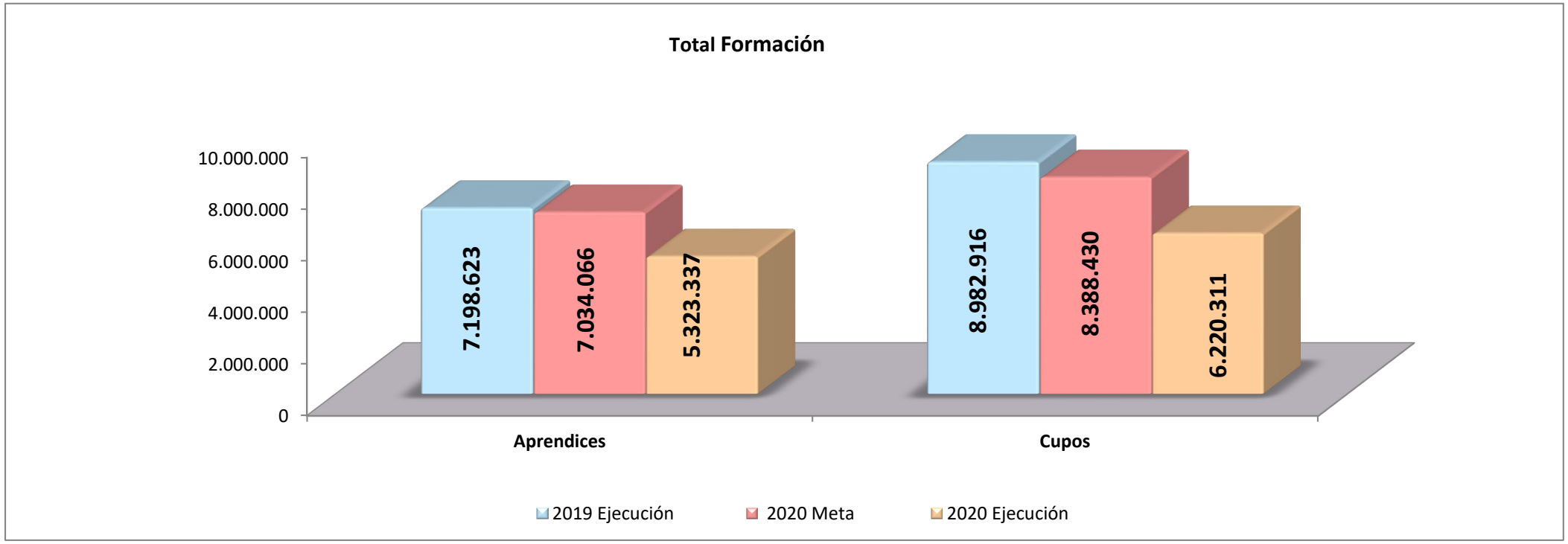

Incluye Centros de Formación, Convenios de Ampliación de Cobertura y el programa de Formación Continua Especializada

Fuente: Dirección de Planeación y Direccionamiento Corporativo, Grupo de Gestión de la Información y Evaluación de Resultados - Aplicativo Sofía Plus y Dirección del Sistema Nacional de Formación para el Trabajo -Grupo de Formación Continua Especializada Sofía Plus.

Programa de Formación Continua Especializada
Septiembre 2020

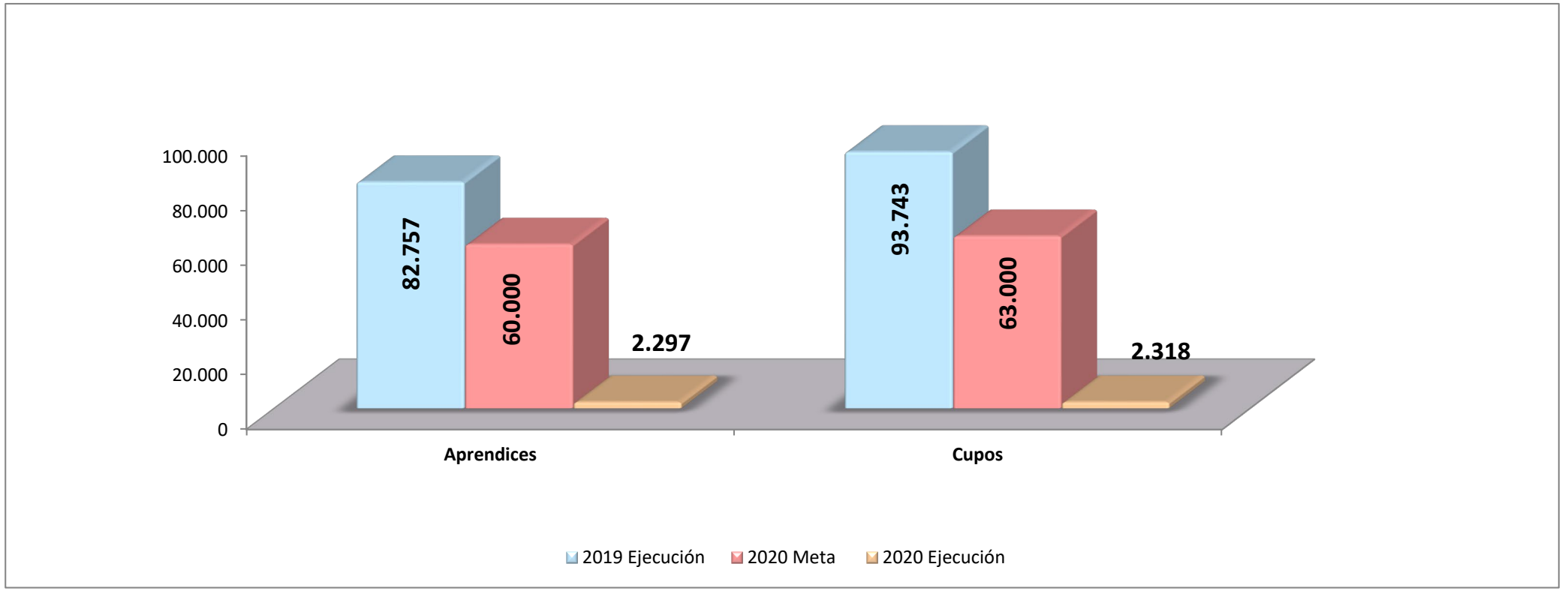

Incluye Centros de Formación, Convenios de Ampliación de Cobertura y el programa de Formación Continua Especializada

Fuente: Dirección de Planeación y Direccionamiento Corporativo, Grupo de Gestión de la Información y Evaluación de Resultados - Aplicativo Sofía Plus y Dirección del Sistema Nacional de Formación para el Trabajo -Grupo de Formación Continua Especializada Sofía Plus.

Fortalecimiento Mipymes
(Oferta Especial Empresarial) - Septiembre 2020

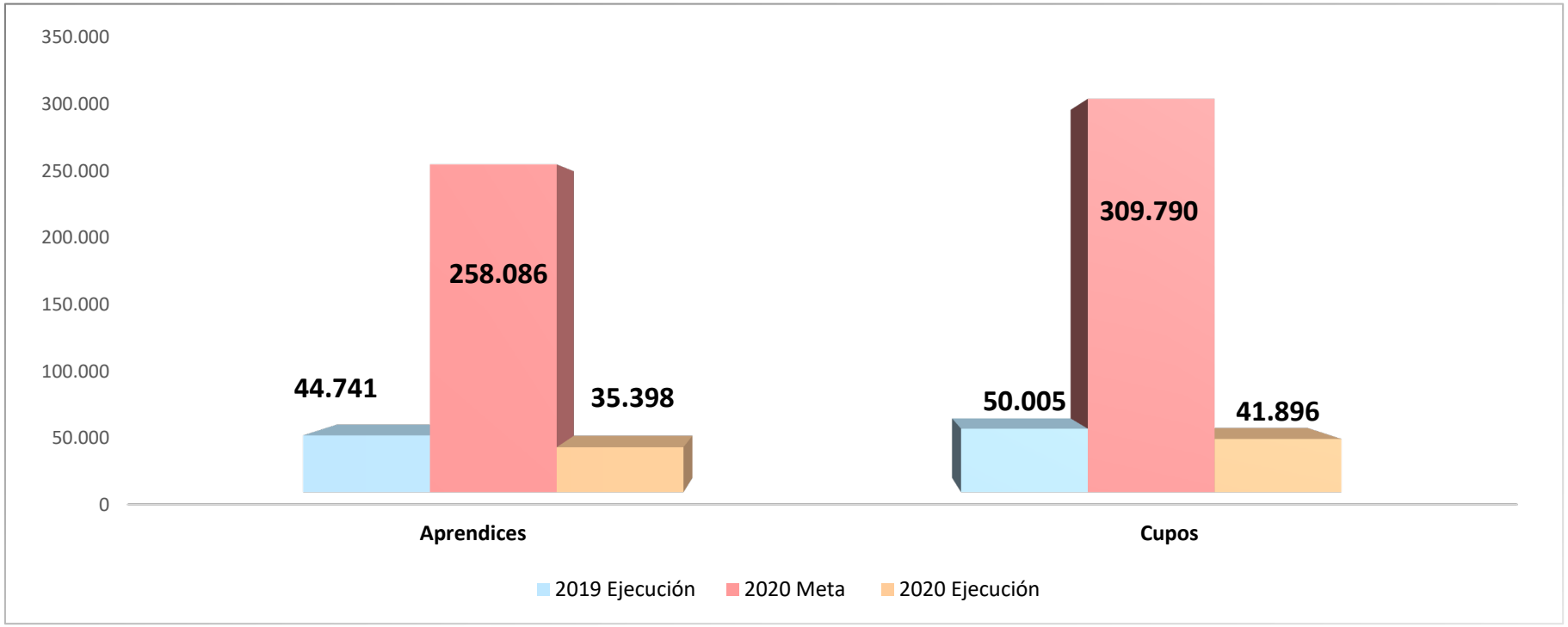

Dirección de Planeación y Direccionamiento Corporativo - Grupo de Gestión de la Información y Evaluación de Resultados , Aplicativo Sofía Plus.

Nota: La Meta en Aprendices y Cupos corresponde únicamente a Formación Complementaria.

Formación Dual- Septiembre 2020

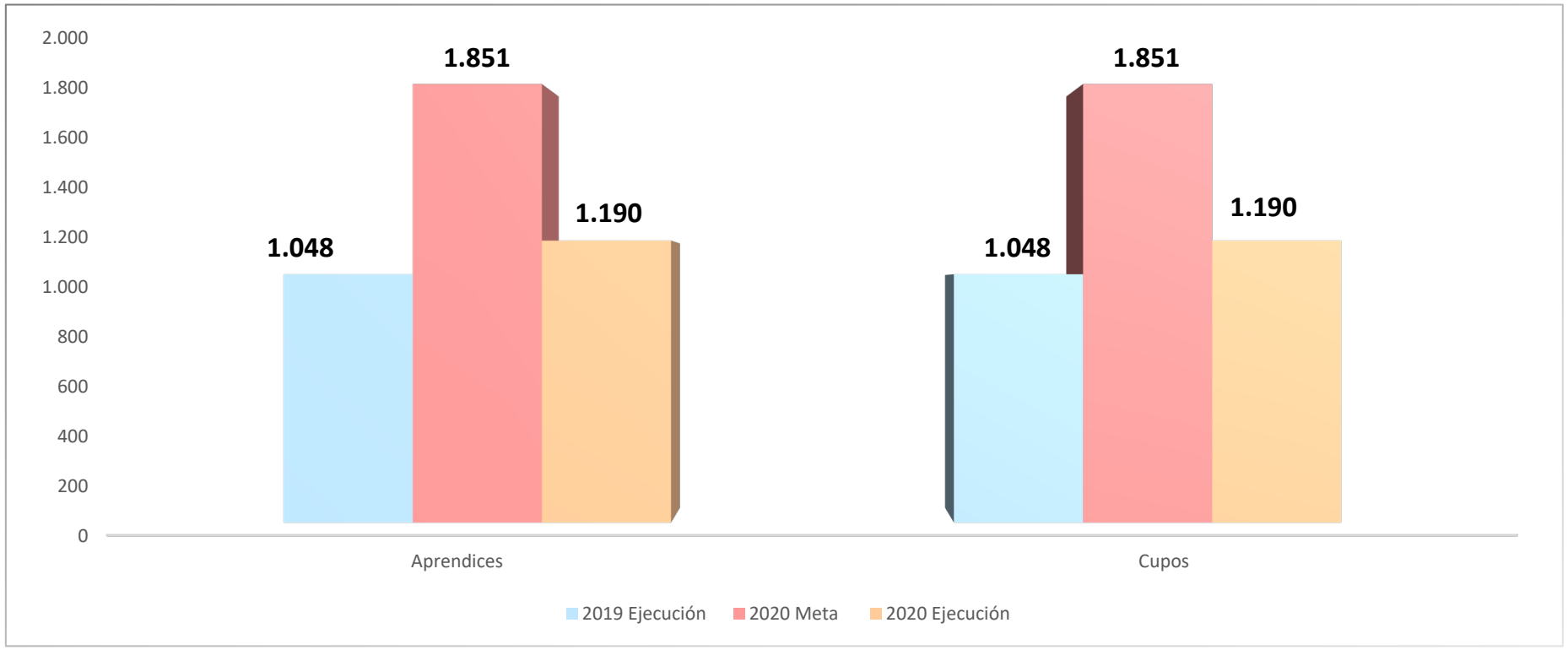

Fuente: Dirección de Planeación y Direccionamiento Corporativo - Grupo de Gestión de la Información y Evaluación de Resultados , Aplicativo Sofía Plus.

Nota: La Meta en Aprendices y Cupos corresponde únicamente a Formación Titulada.

Aprendices en Formación por Género
Ejecución – Septiembre 2020

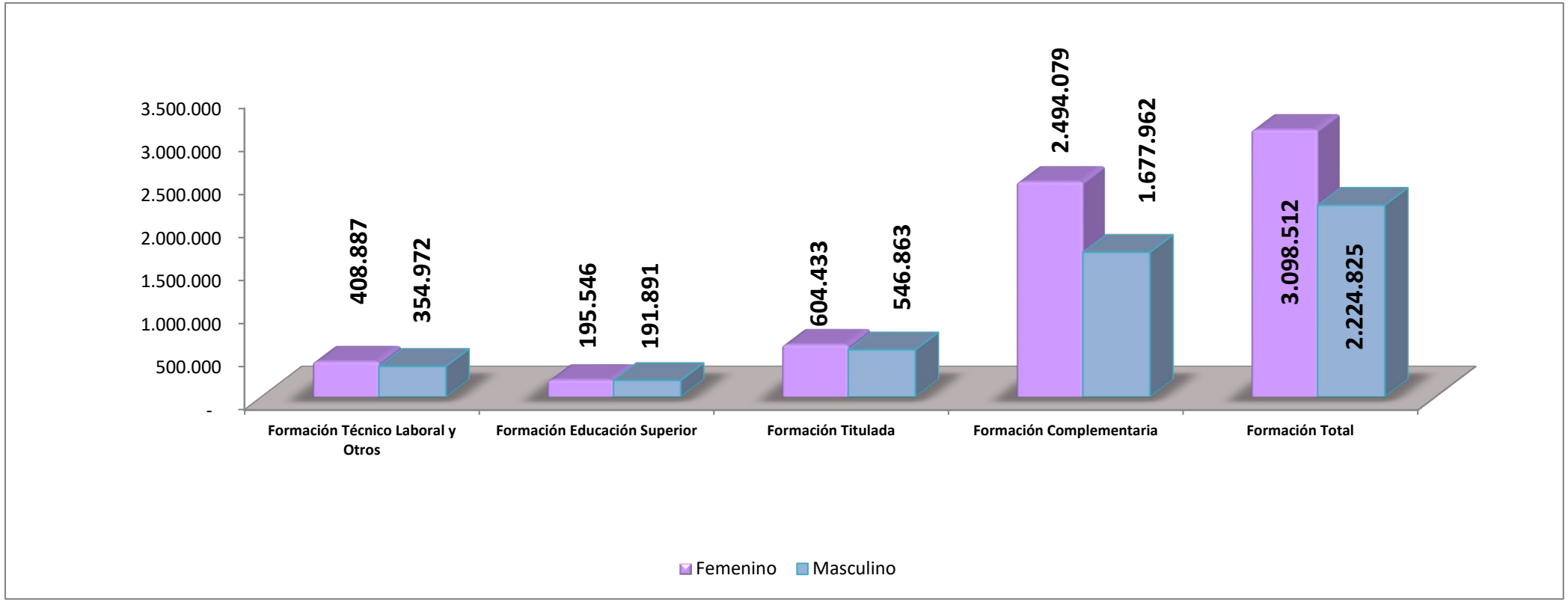

Incluye Centros de Formación, Convenios de Ampliación de Cobertura y el programa de Formación Continua Especializada

Fuente: Dirección de Planeación y Direccionamiento Corporativo, Grupo de Gestión de la Información y Evaluación de Resultados - Aplicativo Sofía Plus y Dirección del Sistema Nacional de Formación para el Trabajo -Grupo de Formación Continua Especializada Sofía Plus.

Cupos en Formación por Género
Ejecución – Septiembre 2020

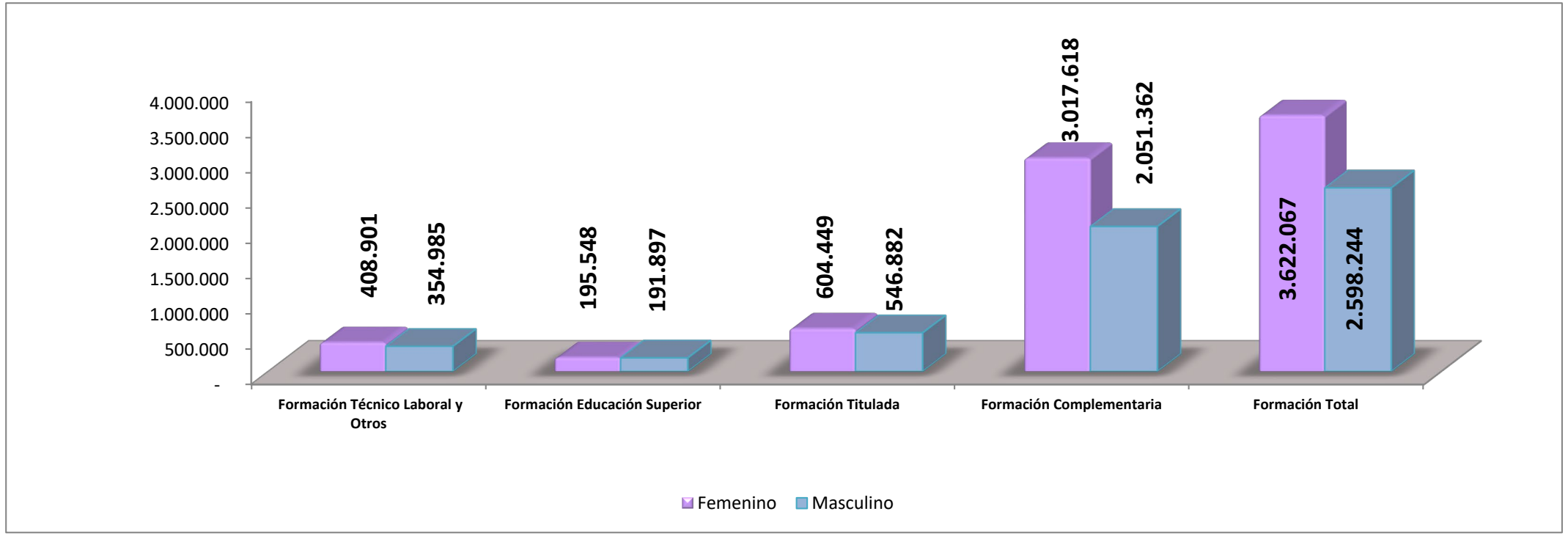

Incluye Centros de Formación, Convenios de Ampliación de Cobertura y el programa de Formación Continua Especializada

Fuente: Dirección de Planeación y Direccionamiento Corporativo, Grupo de Gestión de la Información y Evaluación de Resultados - Aplicativo Sofía Plus y Dirección del Sistema Nacional de Formación para el Trabajo -Grupo de Formación Continua Especializada Sofía Plus.

Formación por Rango de Edad
Ejecución – Septiembre 2020

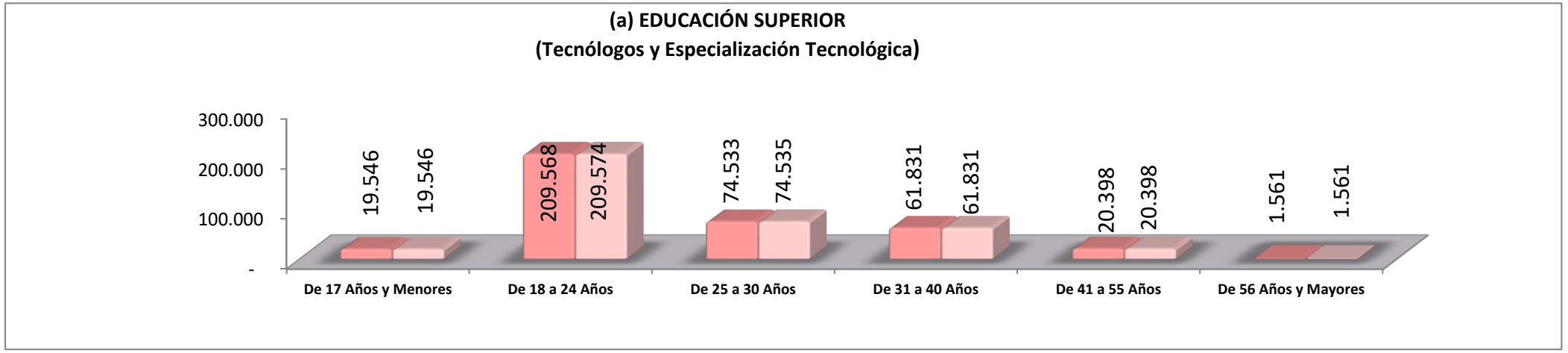

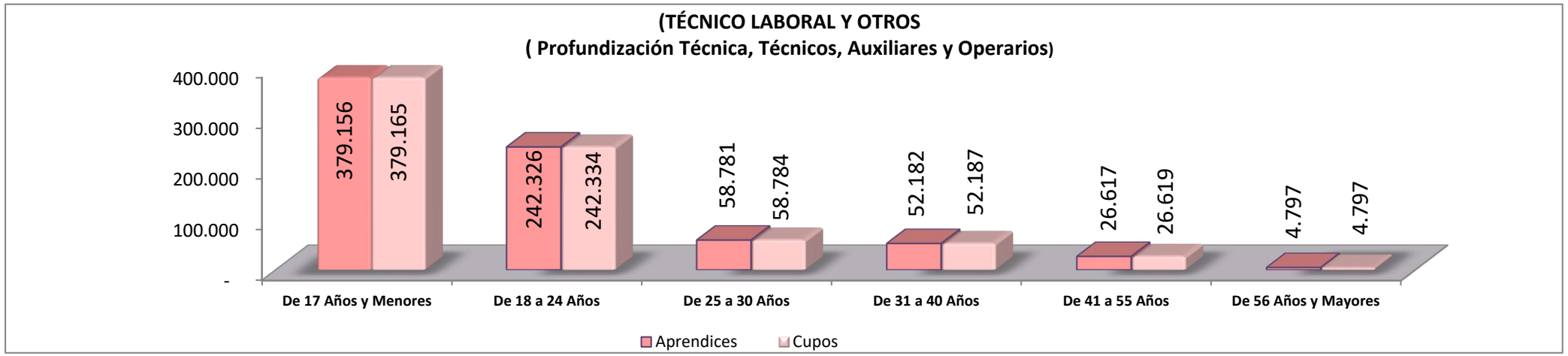

Incluye Centros de Formación, Convenios de Ampliación de Cobertura

Fuente: Dirección de Planeación y Direccionamiento Corporativo - Grupo de Gestión de la Información y Evaluación de Resultados , Aplicativo Sofía Plus.

Formación por Rango de Edad
Ejecución – Septiembre 2020

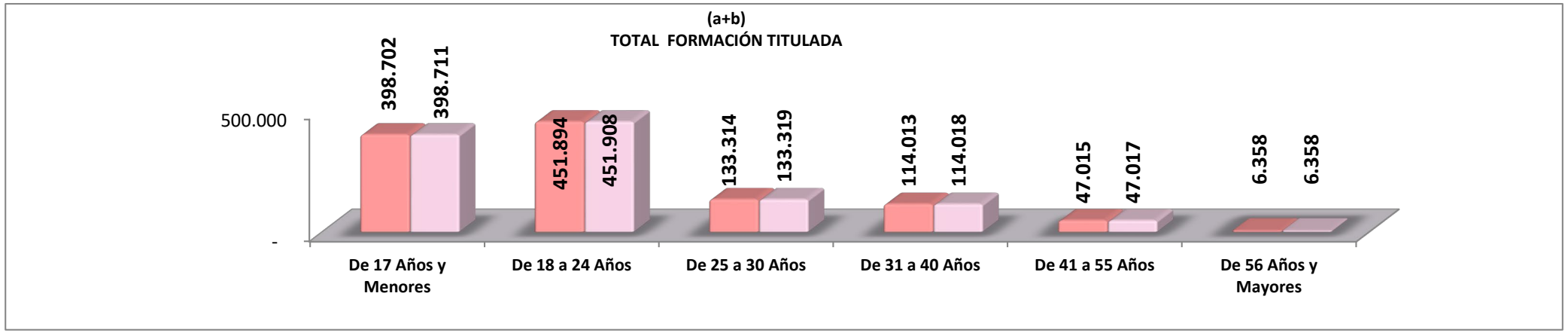

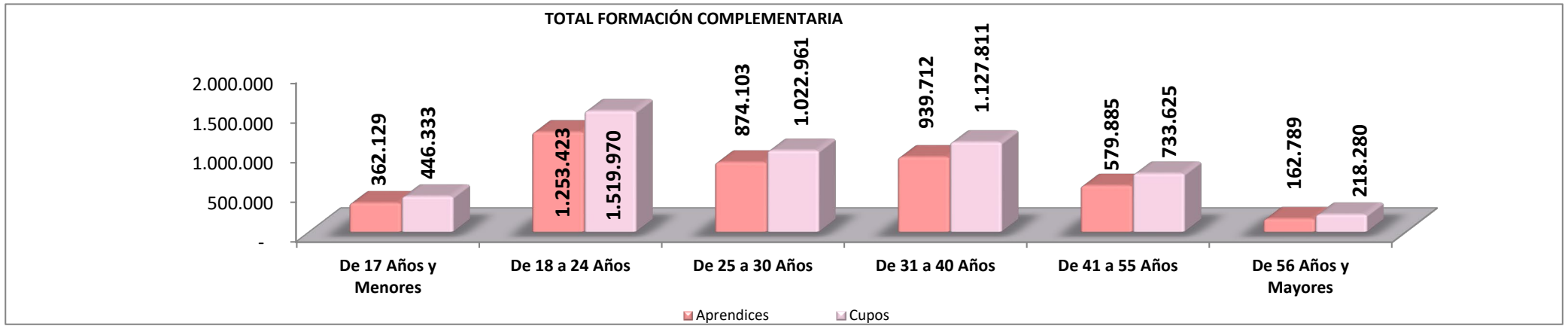

Incluye Centros de Formación, Convenios de Ampliación de Cobertura y el programa de Formación Continua Especializada

Fuente: Dirección de Planeación y Direccionamiento Corporativo, Grupo de Gestión de la Información y Evaluación de Resultados - Aplicativo Sofía Plus y Dirección del Sistema Nacional de Formación para el Trabajo -Grupo de Formación Continua Especializada Sofía Plus.

Formación por Rango de Edad
Ejecución– Septiembre 2020

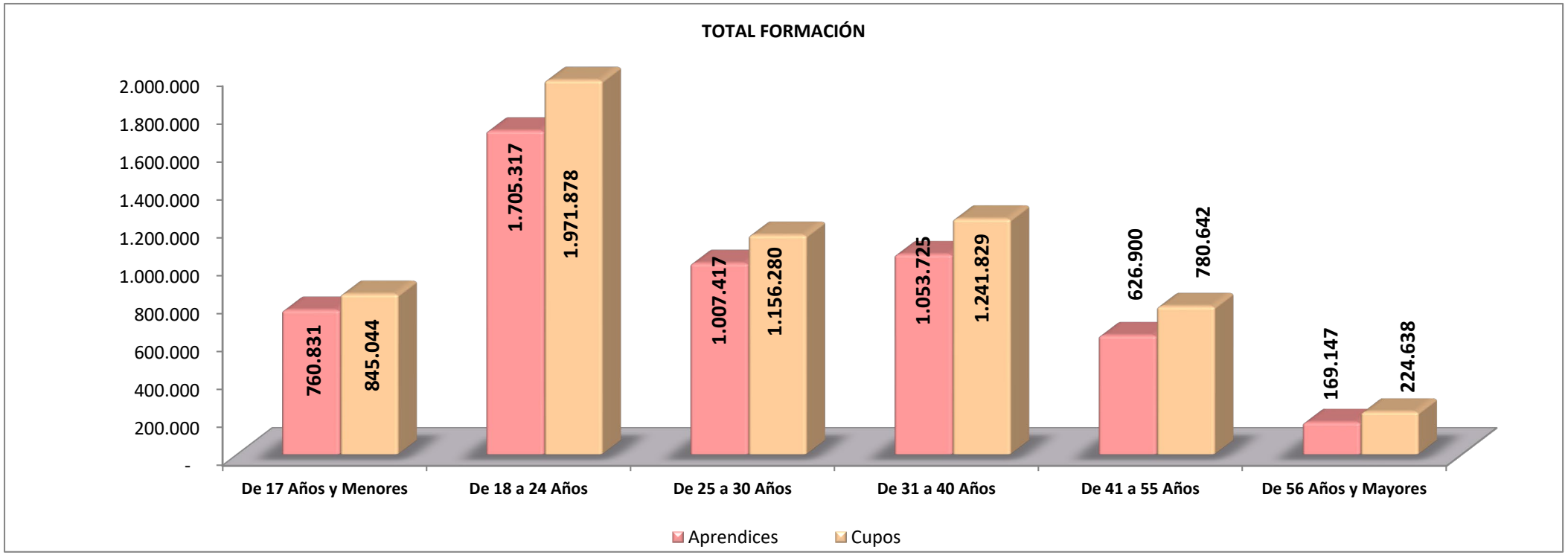

Incluye Centros de Formación, Convenios de Ampliación de Cobertura y el programa de Formación Continua Especializada

Fuente: Dirección de Planeación y Direccionamiento Corporativo, Grupo de Gestión de la Información y Evaluación de Resultados - Aplicativo Sofía Plus y Dirección del Sistema Nacional de Formación para el Trabajo -Grupo de Formación Continua Especializada Sofía Plus.

Programa SENA Emprende Rural
Septiembre 2020

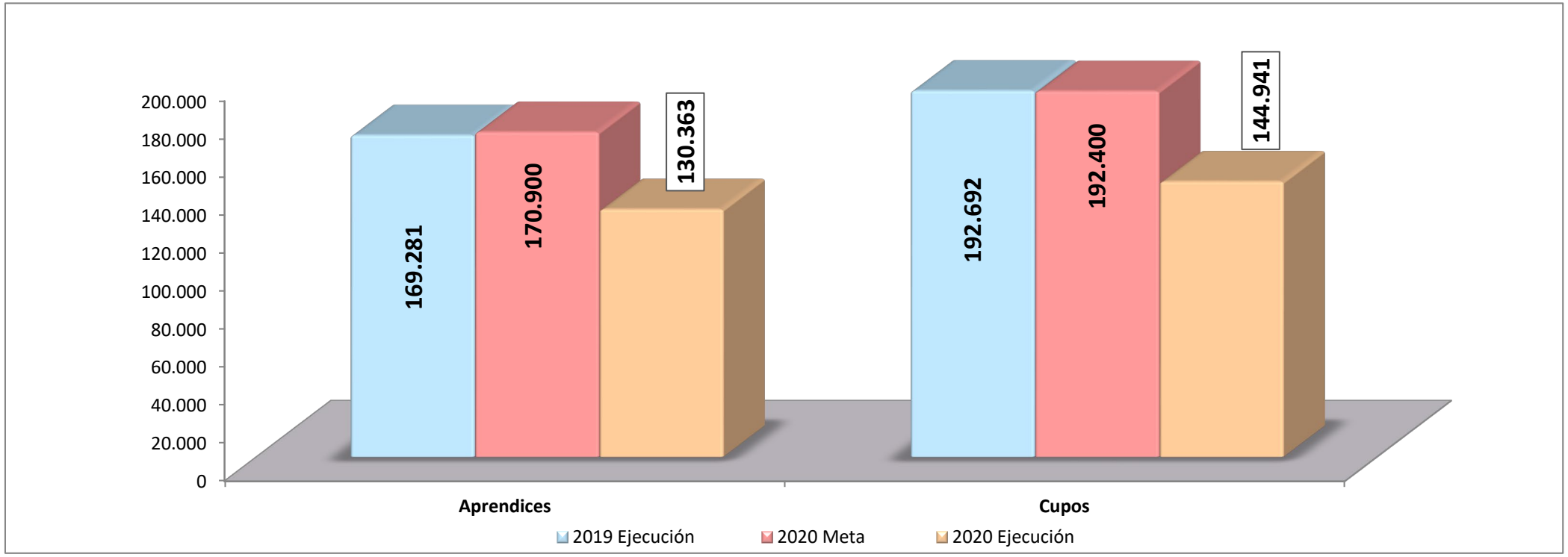

Fuente: Dirección de Planeación y Direccionamiento Corporativo - Grupo de Gestión de la Información y Evaluación de Resultados, Aplicativo Sofía Plus.

Población Vulnerable
Septiembre 2020

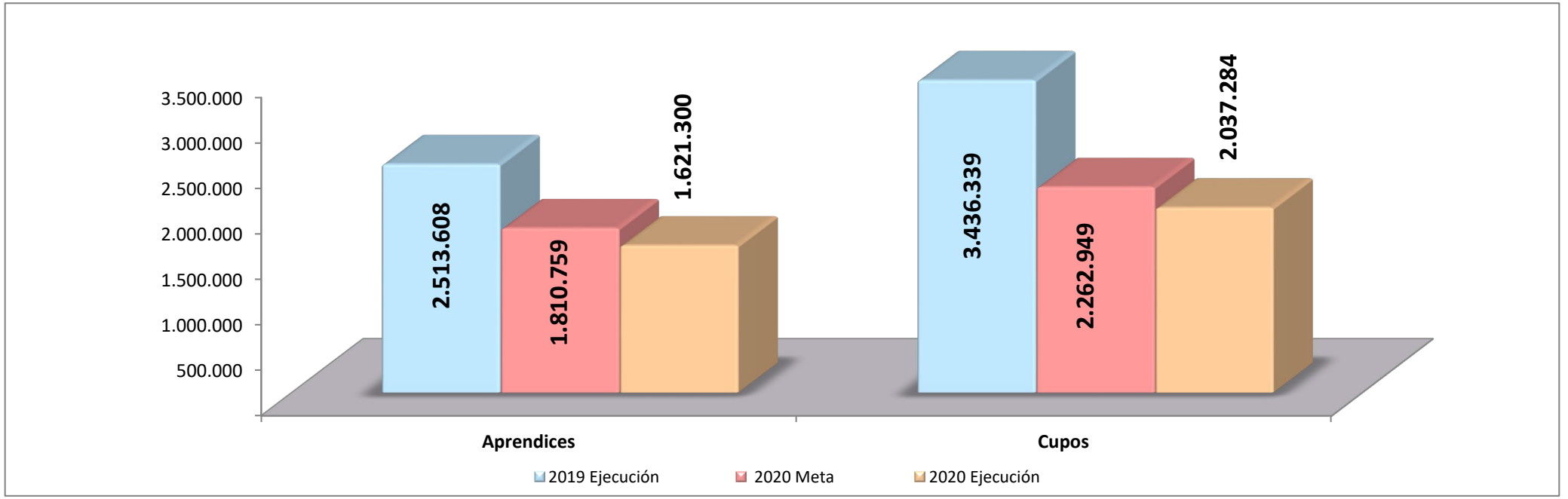

Incluye Centros de Formación, Convenios de Ampliación de Cobertura y el programa de Formación Continua Especializada

Fuente: Dirección de Planeación y Direccionamiento Corporativo, Grupo de Gestión de la Información y Evaluación de Resultados - Aplicativo Sofía Plus y Dirección del Sistema Nacional de Formación para el Trabajo -Grupo de Formación Continua Especializada Sofía Plus.

Población Vulnerable por Tipo de Población
Septiembre 2020

TIPO POBLACION	Metas Aprendices	Ejecución Aprendices	% Ejecución Aprendices	Metas Cupos	Ejecución Cupos	% Ejecución Cupos
Desplazados por la Violencia	366.450	625.069	170,57%	513.419	777.408	151,42%
Desplazados Por Fenómenos Naturales	27.853	18.221	65,42%	36.161	25.575	70,73%
Total Discapacitados	27.922	12.161	43,55%	39.137	16.052	41,01%
Indígenas	52.455	35.075	66,87%	63.845	42.735	66,94%
INPEC	30.636	9.557	31,20%	39.146	12.334	31,51%
Jóvenes Vulnerables	675.561	521.762	77,23%	794.552	632.460	79,60%
Adolescente En Conflicto Con La Ley Penal	7.333	2.668	36,38%	9.868	3.939	39,92%
Mujer Cabeza de Familia	303.331	190.119	62,68%	369.520	253.546	68,61%
Negritudes (Negros)	50.367	20.333	40,37%	61.452	28.487	46,36%
Afrocolombianos	59.323	39.408	66,43%	73.282	52.102	71,10%
Raizales	4.661	2.398	51,45%	7.010	3.060	43,65%
Palenqueros	617	521	84,44%	846	762	90,07%
Adolescentes Desvinculados de Grupos Armados Organizados al Margen de la Ley y Personas en Proceso de Reintegración	7.384	5.647	76,48%	9.744	7.632	78,33%
Tercera Edad	48.038	22.220	46,26%	60.136	31.259	51,98%
Adolescente Trabajador	79.070	67.591	85,48%	102.241	87.483	85,57%
Remitidos Por El Pal	7.535	5.695	75,58%	9.261	7.895	85,25%
Soldados Campesinos	13.247	9.002	67,96%	16.892	12.527	74,16%
Sobre Vivientes Minas Antipersonales	596	130	21,81%	740	242	32,70%
Rrom	50	98	196,00%	78	112	143,59%

Incluye Centros de Formación, Convenios de Ampliación de Cobertura y el programa de Formación Continua Especializada

Fuente: Dirección de Planeación y Direccionamiento Corporativo, Grupo de Gestión de la Información y Evaluación de Resultados - Aplicativo Sofía Plus y Dirección del Sistema Nacional de Formación para el Trabajo -Grupo de Formación Continua Especializada Sofía Plus.

Población Vulnerable por Tipo de Población
Septiembre 2020

TIPO POBLACION	Metas Aprendices	Ejecución Aprendices	% Ejecución Aprendices	Metas Cupos	Ejecución Cupos	% Ejecución Cupos
Total Victimizantes (*)	**48.330**			**55.619**		
Minas Antipersonal, Munición sin Explotar, y Artefacto "EXPLOSIVO IMPROVISADO"		32			40	
Secuestro		961			1.265	
Tortura		695			854	
Vinculación de niños, niñas y adolescentes a actividades relacionadas con grupos armados		83			117	
Abandono o despojo forzado de tierras		65			77	
ACTOS Terrorista / Atentados / Combates / Enfrentamientos / Hostigamientos		287			395	
Amenaza		2.026			2.530	
Delitos contra la libertad y la integridad sexual en desarrollo del conflicto armado		444			571	
Desaparición Forzada		3.978			4.883	
Herido						
Homicidio / Masacre		25.054			30.942	
Reclutamiento Forzado						

Incluye Centros de Formación, Convenios de Ampliación de Cobertura y el programa de Formación Continua Especializada

Fuente: Dirección de Planeación y Direccionamiento Corporativo, Grupo de Gestión de la Información y Evaluación de Resultados - Aplicativo Sofía Plus y Dirección del Sistema Nacional de Formación para el Trabajo -Grupo de Formación Continua Especializada Sofía Plus.
y Evaluación de Resultados - Aplicativo Sofía Plus

Desplazados por la Violencia
Septiembre 2020

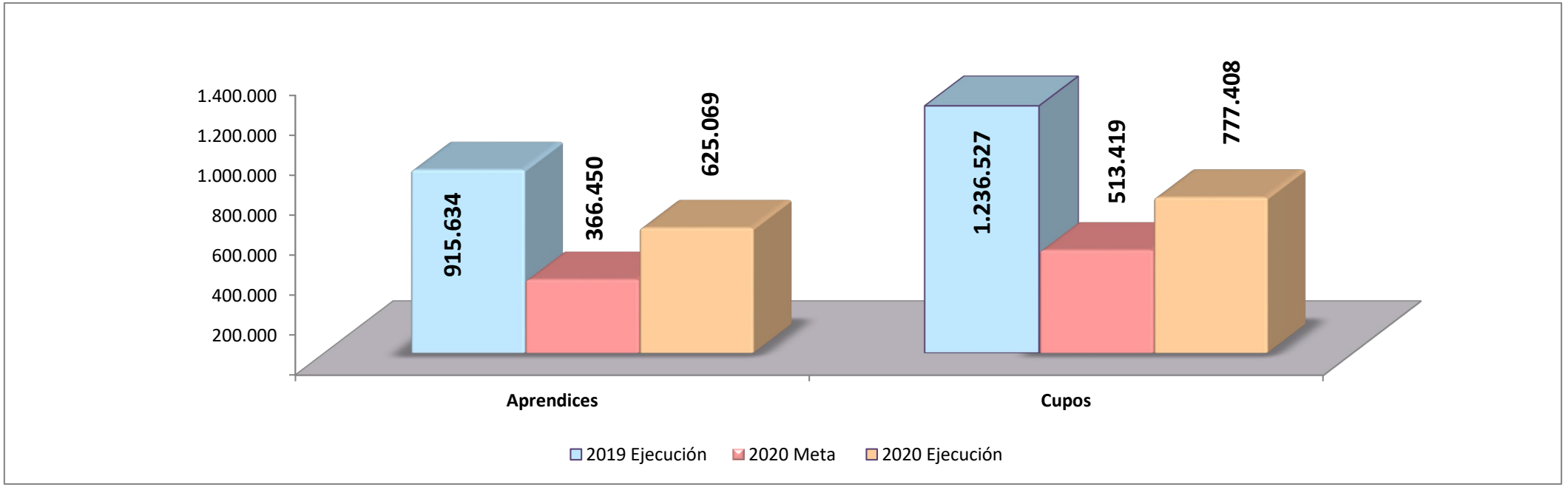

Incluye Centros de Formación, Convenios de Ampliación de Cobertura

Fuente: Dirección de Planeación y Direccionamiento Corporativo, Grupo de Gestión de la Información y Evaluación de Resultados - Aplicativo Sofía Plus

Total Víctimas - incluye Desplazados por la Violencia Septiembre 2020

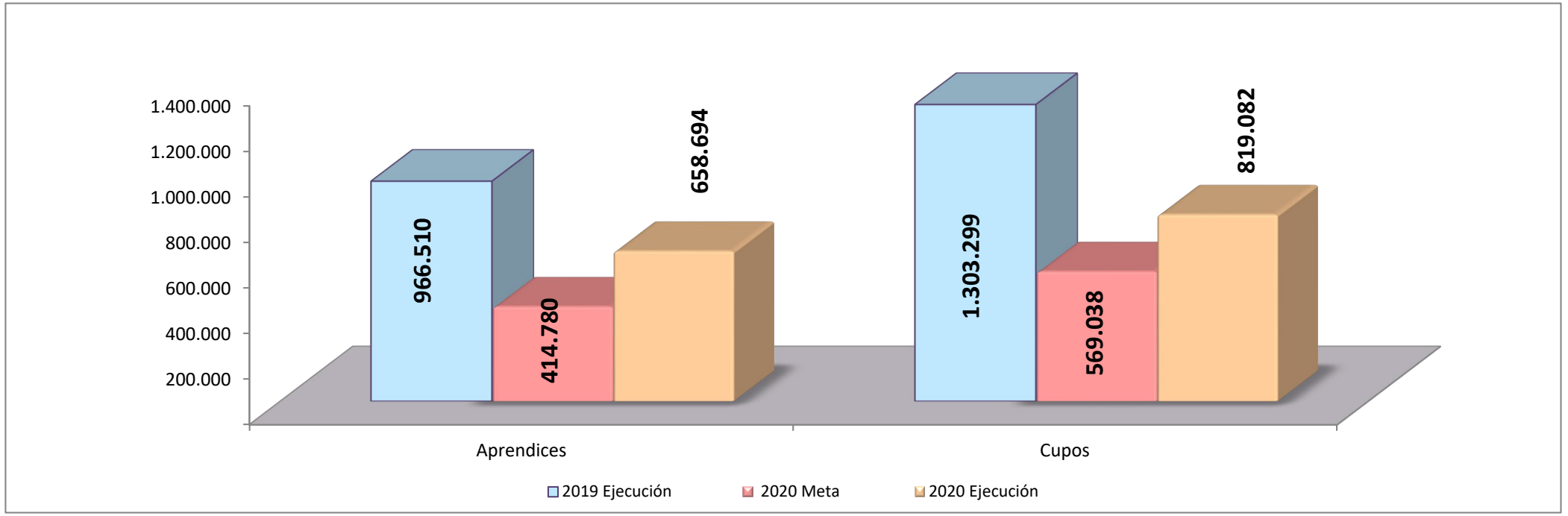

Incluye Centros de Formación, Convenios de Ampliación de Cobertura

Fuente: Dirección de Planeación y Direccionamiento Corporativo, Grupo de Gestión de la Información y Evaluación de Resultados - Aplicativo Sofía Plus

Programa de Articulación con la Educación Media Técnicos – Septiembre 2020

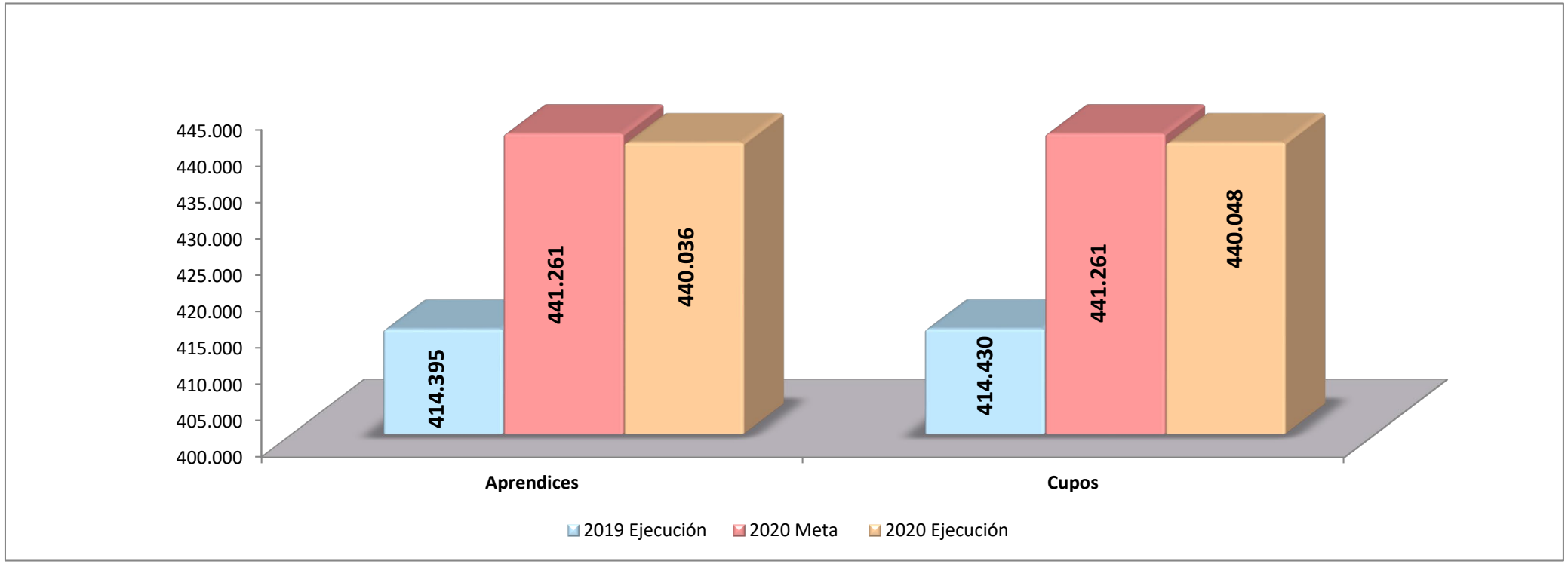

Fuente: Dirección de Planeación y Direccionamiento Corporativo - Grupo de Gestión de la Información y Evaluación de Resultados ,Aplicativo Sofía Plus.

Formación Virtual (incluye el Programa de Bilingüismo) – Septiembre 2020

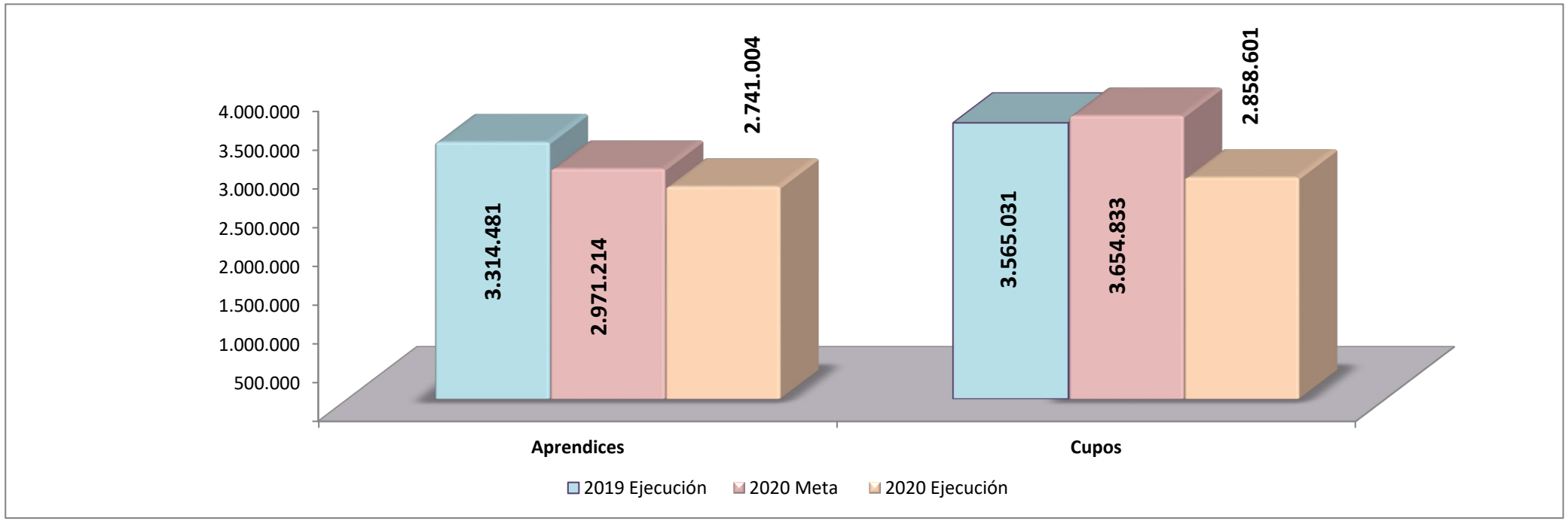

Nota: Incluye Programa de Bilingüismo Virtual.
Fuente: Dirección de Planeación y Direccionamiento Corporativo - Grupo de Gestión de la Información y Evaluación de Resultados, Aplicativo Sofía Plus.

Formación Virtual - Complementaria
Septiembre 2020

	FORMACIÓN VIRTUAL COMPLEMENTARIA (Sin Bilingüismo)						
2019 Ejecución	2020 Meta Aprendices	2020 Ejecución Aprendices	% Ejecución	2019 Ejecución	2020 Meta Cupos	2020 Ejecución Cupos	% Ejecución
2.279.436	2.030.012	1.851.645	91,21%	2.411.792	2.492.880	1.902.378	76,31%

	COMPLEMENTARIA -PROGRAMA DE BILINGUISMO - Virtual						
Ejecución 2019	Meta Aprendices 2020	Ejecución Aprendices 2020	% Ejecución	Ejecución 2019	Meta Cupos 2020	Ejecución Cupos 2020	% Ejecución
985.909	868.529	825.663	95,06%	1.082.061	1.089.280	884.902	81,24%

Fuente: Dirección de Planeación y Direccionamiento Corporativo - Grupo de Gestión de la Información y Evaluación de Resultados, Aplicativo Sofía Plus.

Programa de Bilingüismo
Septiembre 2020

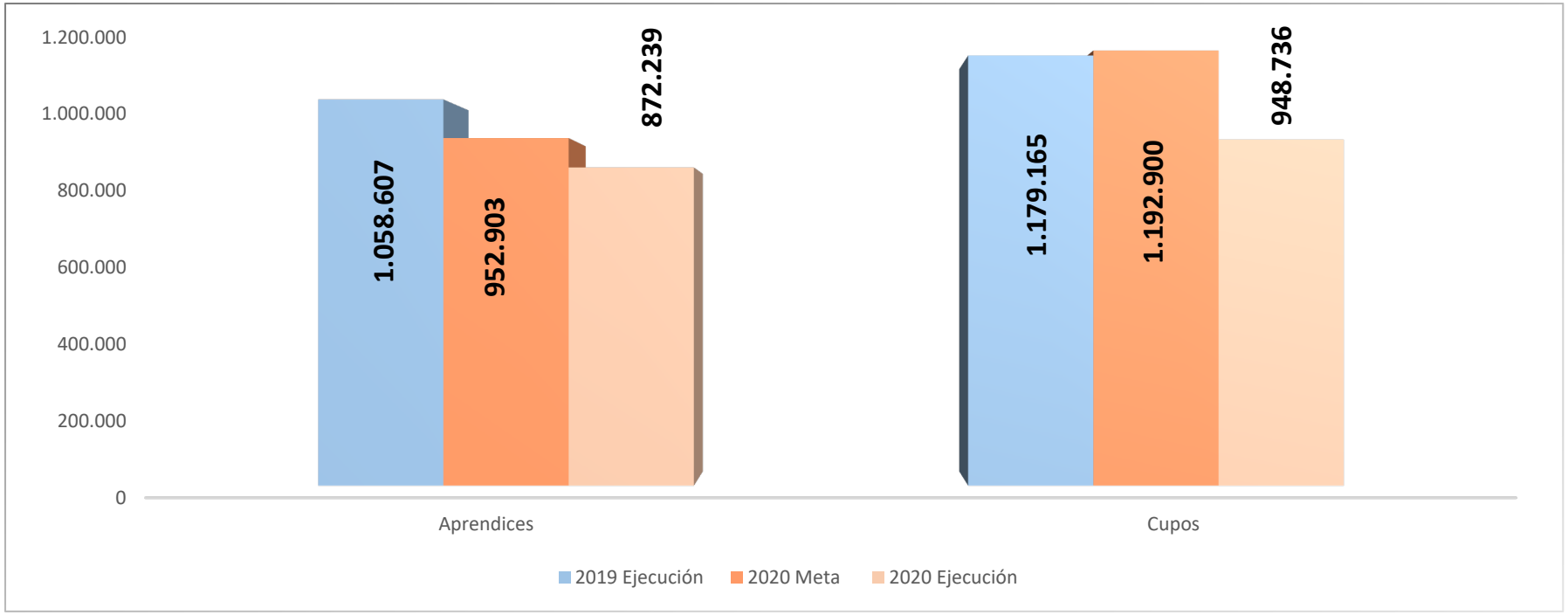

Incluye Bilingüismo por modalidad virtual y modalidades diferentes a la virtual

Fuente: Dirección de Planeación y Direccionamiento Corporativo - Grupo de Gestión de la Información y Evaluación de Resultados , Aplicativo Sofía Plus.

Aulas Móviles
Septiembre 2020

Indicador	Formación Titulada	Formación Complementaria	Gran Total
Aprendices	180	5.087	5.267
Cupos	180	6.576	6.756

Fuente: Dirección de Planeación y Direccionamiento Corporativo - Grupo de Gestión de la Información y Evaluación de Resultados, Aplicativo Sofía Plus.

Instructores de Planta y Contratista
Septiembre 2020

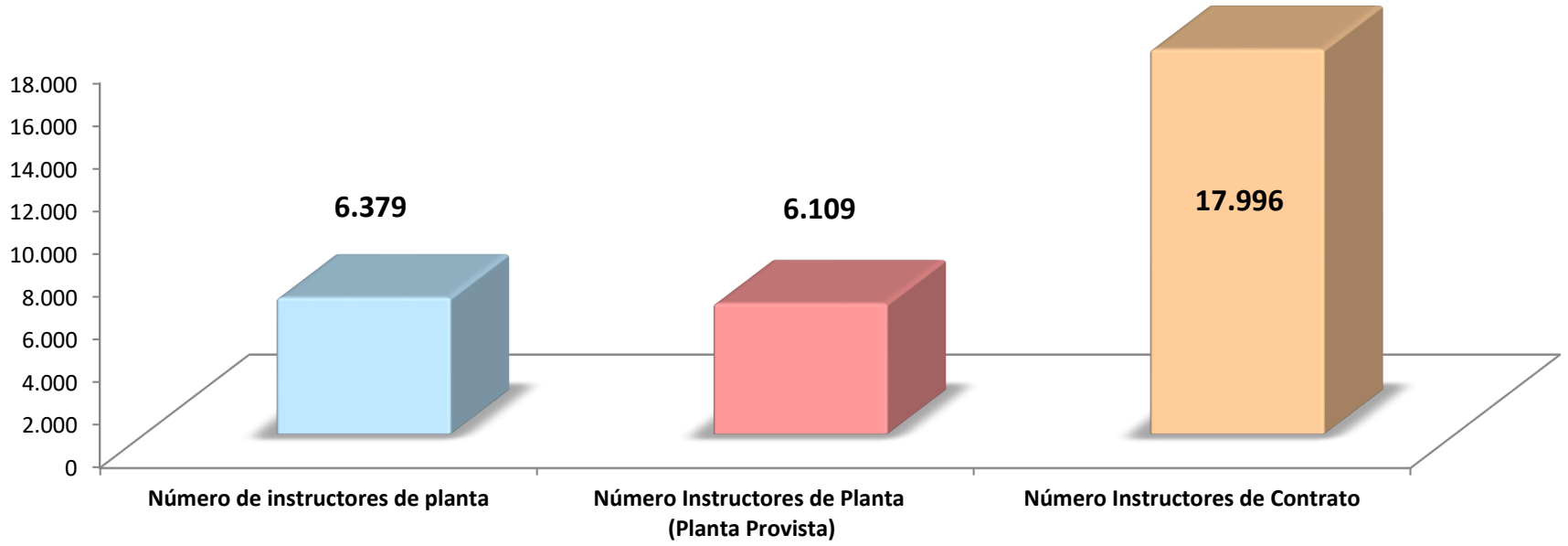

Fuente: Secretaria General- Grupo de Relaciones Laborales

Adjudicados con Apoyos de Sostenimiento FIC y Apoyos Regulares Septiembre 2020

Indicador	Adjudicados	Desembolsos ($ Millones)
Apoyos FIC	7.460	30.915.377.230
Apoyos Regulares	3.145	18.509.227.921

Fuente: Dirección de Formación Profesional

Red Unidos Septiembre 2020

El SENA pretende aportar a la Red, incentivando logros en la formación y acumulación de capital humano en las personas pertenecientes a la población unidos, que han sido plenamente identificadas y a las que la Entidad atiende con los siguientes programas: SENA Emprende Rural, Formación Titulada, Formación Complementaria, Desplazados por la Violencia y Servicio Nacional de Empleo.

Programa	Aprendices			Cupos		
	Metas Aprendices	Ejecución Aprendices	% Ejecución Aprendices	Metas Cupos	Ejecución Cupos	% Ejecucion Cupos
Formación Titulada	18.105	44.510	245,84%	18.105	44.513	245,86%
Formación Complementaria	59.593	71.849	120,57%	87.510	94.334	107,80%
Desplazados por la Violencia	28.010	75.873	270,88%	38.298	96.958	253,17%
Programa SENA Emprende Rural	4.287	9.135	213,09%	4.776	10.188	213,32%
Personas Inscritas por la Agencia Pública de Empleo (*)	25.791	29.679	115,08%	N.A	N.A	N.A

Fuente: Dirección de Planeación y Direccionamiento Corporativo - Grupo de Gestión de la Información y Evaluación de Resultados, Aplicativo Sofia Plus

(*) Dirección de Empleo y Trabajo.- Aplicativo web de la Agencia Pública de Empleo APE.

Mesas Sectoriales y Normas de Competencias Laborales Vigentes – Septiembre 2020

INDICADOR	EJECUCIÓN
Mesas Sectoriales	**85**
Normas de Competencia Laborales Vigentes	**2.372**

Fuente: Sistema Nacional de Formación para el Trabajo - Grupo de Certificación de Competencias Laborales.

Certificaciones en Competencias Laborales
Septiembre 2020

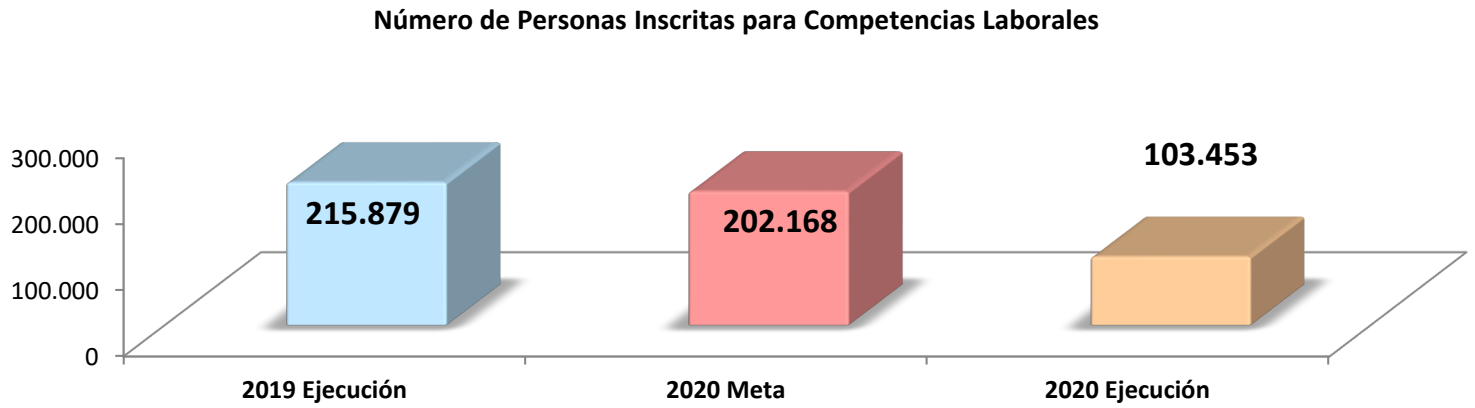

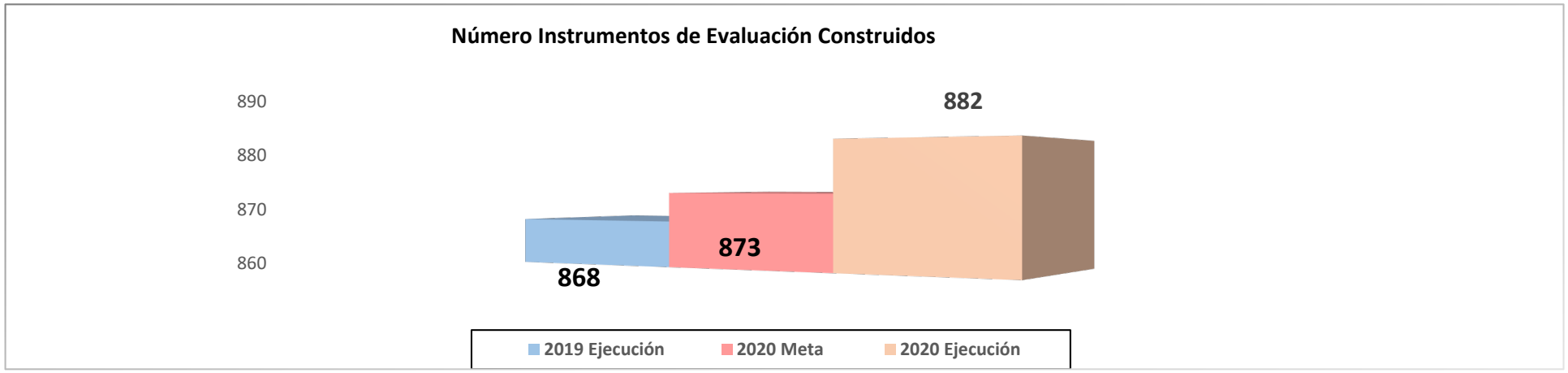

Fuente: Sistema Nacional de Formación para el Trabajo - Grupo de Certificación de Competencias Laborales.

Evaluaciones en Competencias Laborales
Septiembre 2020

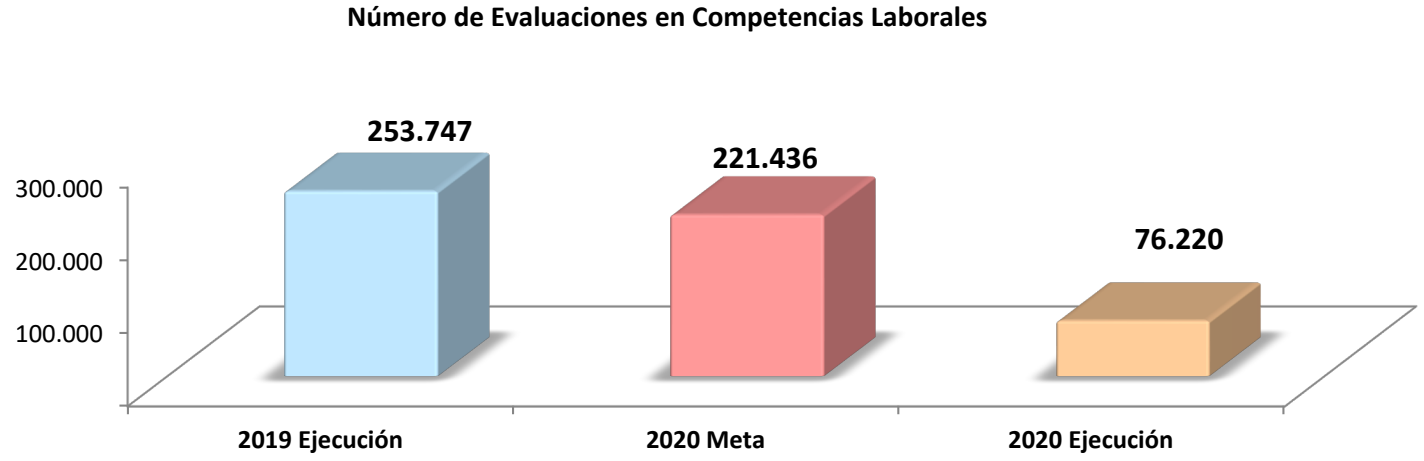

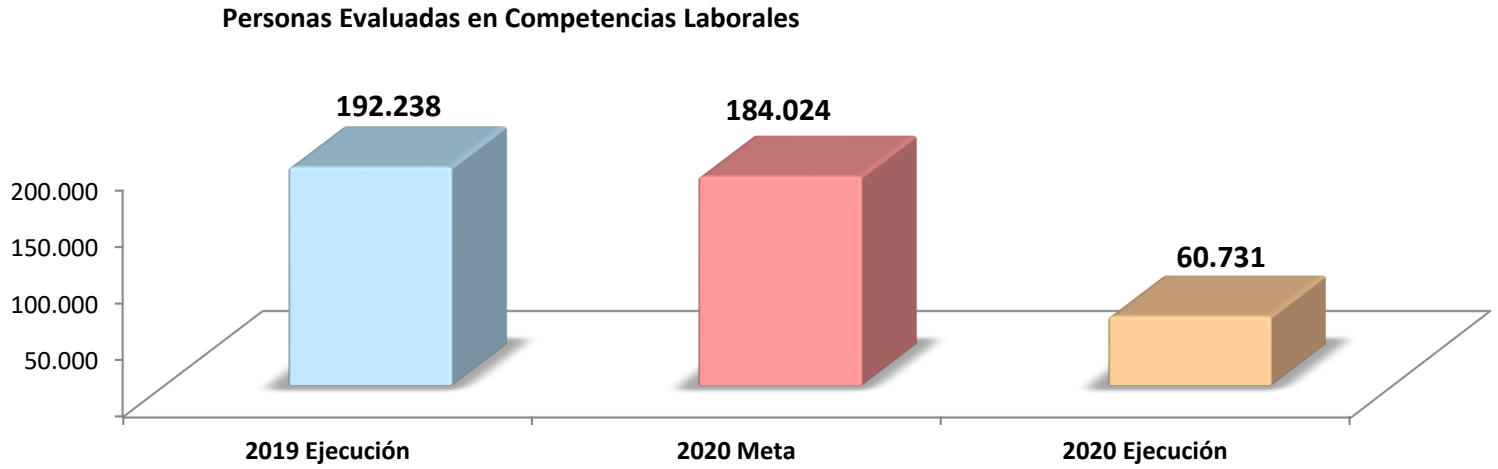

Fuente: Sistema Nacional de Formación para el Trabajo - Grupo de Certificación de Competencias Laborales.

Certificaciones en Competencias Laborales
Septiembre 2020

Número de Certificaciones expedidas en Competencias Laborales

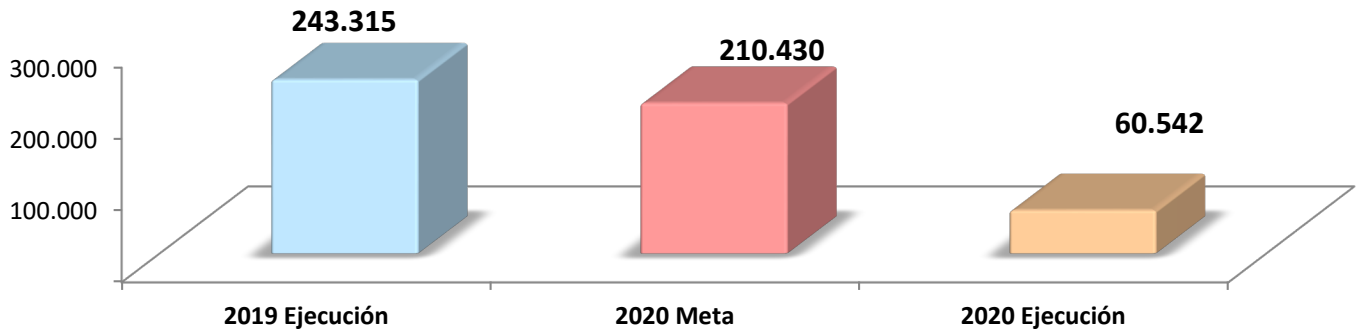

Personas Certificadas en Competencias Laborales

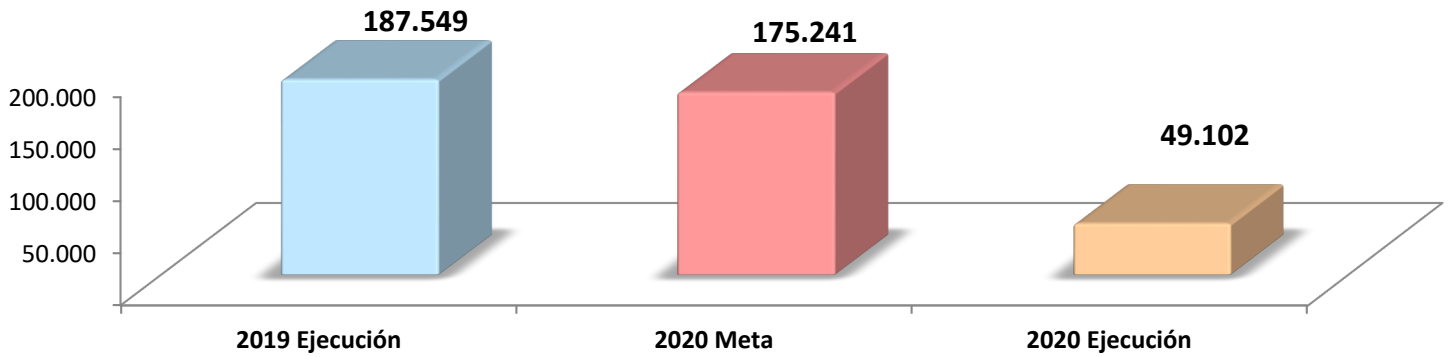

Fuente: Sistema Nacional de Formación para el Trabajo - Grupo de Certificación de Competencias Laborales.

Certificaciones Expedidas
Septiembre 2020

Indicador	Meta	Ejecución	% Ejecución
Formación en Educación Superior	91.256	44.892	49,,19%
Formación Técnico Laboral y Otros	261.009	56.566	21,67%
Formación Titulada	352.265	101.458	28,80%
Formación Complementaria	4.214.727	2.071.250	49,14%
Formación Profesional Integral	4.566.992	2.172.708	47,57%

Indicador	Ejecución
Ampliación de Cobertura	8.800
Programa SENA Emprende Rural	22.149
Poblaciones Vulnerables	843.364
Población Desplazados por la Violencia	293.084
Programa Bilingüismo	210.397
Formación Virtual	571.953
Técnico Laboral Articulación con la Educación Media	3.387

(*) Técnica Laboral y Otros: Incluye Auxiliar, Operario , Profundización Técnica y Técnico Laboral

Incluye: Centros de Formación y Convenios de Ampliación de Cobertura
Fuente: Dirección de Planeación y Direccionamiento Corporativo - Grupo de Gestión de la Información y Evaluación de Resultados, Aplicativo Sofía Plus.

Tasa de Deserción
Septiembre 2020

Indicador	% Deserción
Formación Técnico Laboral y Otros (*)	4,77%
Formación Educación Superior	7,57%
Formación Titulada	5,71%
Formación Complementaria	40,65%
Total Formación Profesional	34,18%
Formación Virtual	61,46%
Programa SENA Emprende Rural	2,01%
Programa de Articulación con la Media	3,54%
Ampliación de Cobertura	4,43%
Programa de Bilingüismo	55,77%

(*) Técnica Laboral y Otros: Incluye Auxiliar, Operario , Profundización Técnica y Técnico Laboral

Incluye: Centros de Formación y Convenios de Ampliación de Cobertura
Fuente: Dirección de Planeación y Direccionamiento Corporativo - Grupo de Gestión de la Información y Evaluación de Resultados, Aplicativo Sofía Plus.

Tasa de Retención
Septiembre 2020

Indicador	Meta	Ejecución	% Cumplimiento de Retención
Formación Técnica Laboral y Otros (*)	91%	95,23%	104,65%
Formación Educación Superior	89%	92,43%	103,86%
Formación Titulada	90%	94,29%	104,77%
Formación Complementaria	59%	59,35%	100,59%
Total Formación Profesional	63%	65,82%	104,47%
Formación Virtual	28%	38,54%	137,65%
Programa de Bilingüismo	39%	44,23%	113,42%

Observación: A mayor porcentaje de cumplimiento, mejor es el resultado del indicador.

(*) Técnica Laboral y Otros: Incluye Auxiliar, Operario , Profundización Técnica y Técnico Laboral
Incluye: Centros de Formación y Convenios de Ampliación de Cobertura
Fuente: Dirección de Planeación y Direccionamiento Corporativo - Grupo de Gestión de la Información y Evaluación de Resultados, Aplicativo Sofía Plus.

Fondo Emprender
Septiembre 2020

Indicador	Ejecución 2019	Meta 2020	Ejecución 2020	% ejecución
Empresas Creadas Fondo Emprender	801	710	45	6,34%
Empleos potenciales directos Fondo Emprender	4.586	3.550	201	5,66%
Empresas Creadas por el Fondo Emprender Economía Naranja	186	200	0	0,00%
Empleos potenciales directos Fondo Emprender Economía Naranja	1.087	875	0	0,00%

Fuente: Dirección de Empleo y Trabajo - Grupo de Emprendimiento, Empresarismo y Fondo Emprender.

Emprendimiento y Fortalecimiento
Septiembre 2020

Indicador	Meta	Ejecución	% Ejecución
Empresas en Fortalecimiento	2.610	2.176	83,37%
Empresas creadas a partir del asesoramiento	3.300	2.658	80,55%
Empleos Otras Fuentes	3.300	1.116	33,82%
Empleos Fortalecimiento	1.720	1.313	76,34%
Emprendedores Orientados	292.870	207.349	70,80%
Planes de Negocio Formulados OFF Otras Fuentes de Financiación	3.400	2.848	83,76%
Planes de Negocio Formulados FE	890	127	14,27%
Total Planes de Negocio Formulados	4.290	2.975	69,35%
Empresas Fortalecidas Poblaciones NARP (Incluidas en Empresas en Fortalecimiento)	100	57	57,00%
Empresas Creadas Poblaciones NARP (Incluidas en Empresas creadas a partir del asesoramiento)	125	69	55,20%

Fuente: Dirección de Empleo y Trabajo - Grupo de Emprendimiento, Empresarismo y Fondo Emprender.

Contrato de Aprendizaje
Septiembre 2020

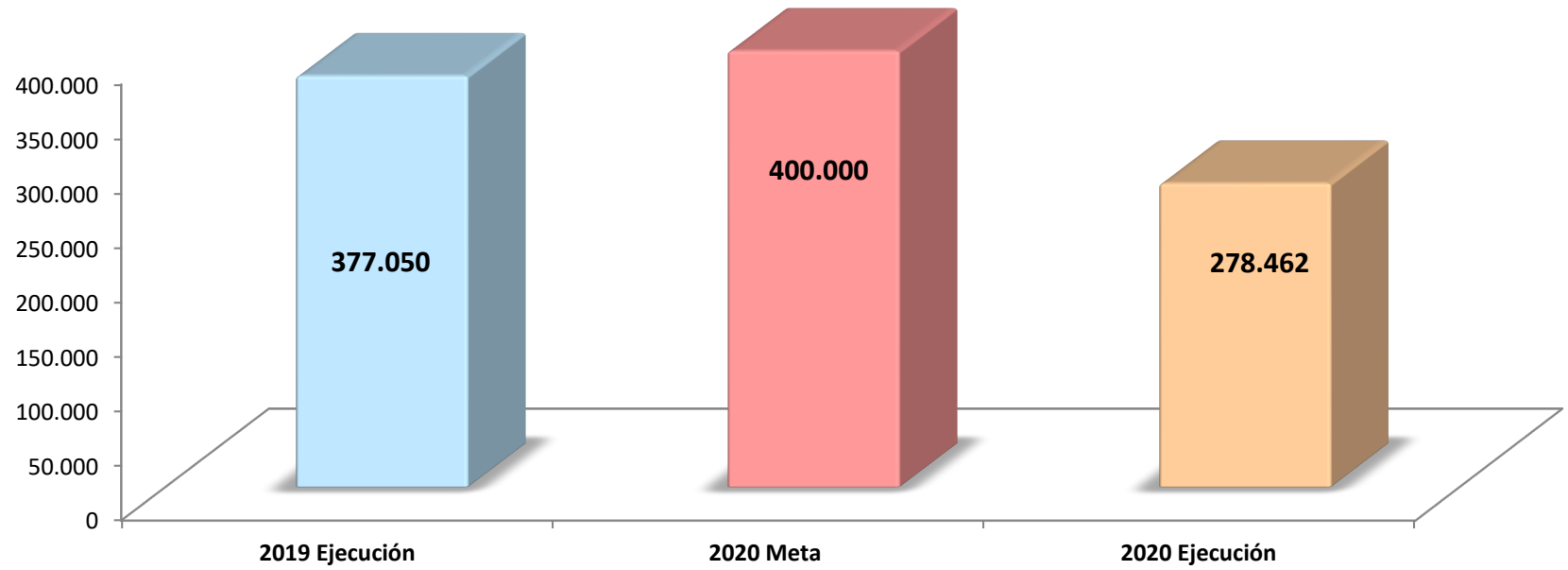

Fuente: Promoción y Relaciones Corporativas, Coordinación Nacional Servicio a la Empresa y Contrato de Aprendizaje

Número de Empresas con Cuotas Reguladas Septiembre 2020

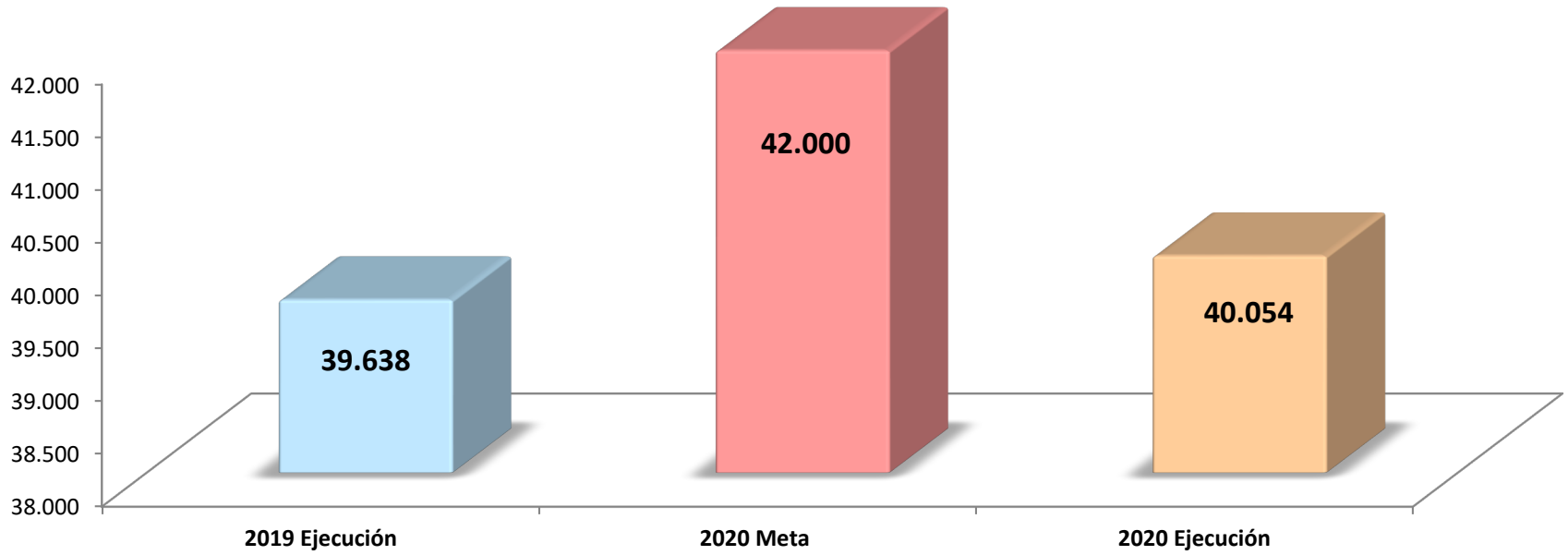

Fuente Promoción y Relaciones Corporativas, Coordinación Nacional Servicio a la Empresa y Contrato de Aprendizaje

Número de Empresas con Cuotas Voluntarias Septiembre 2020

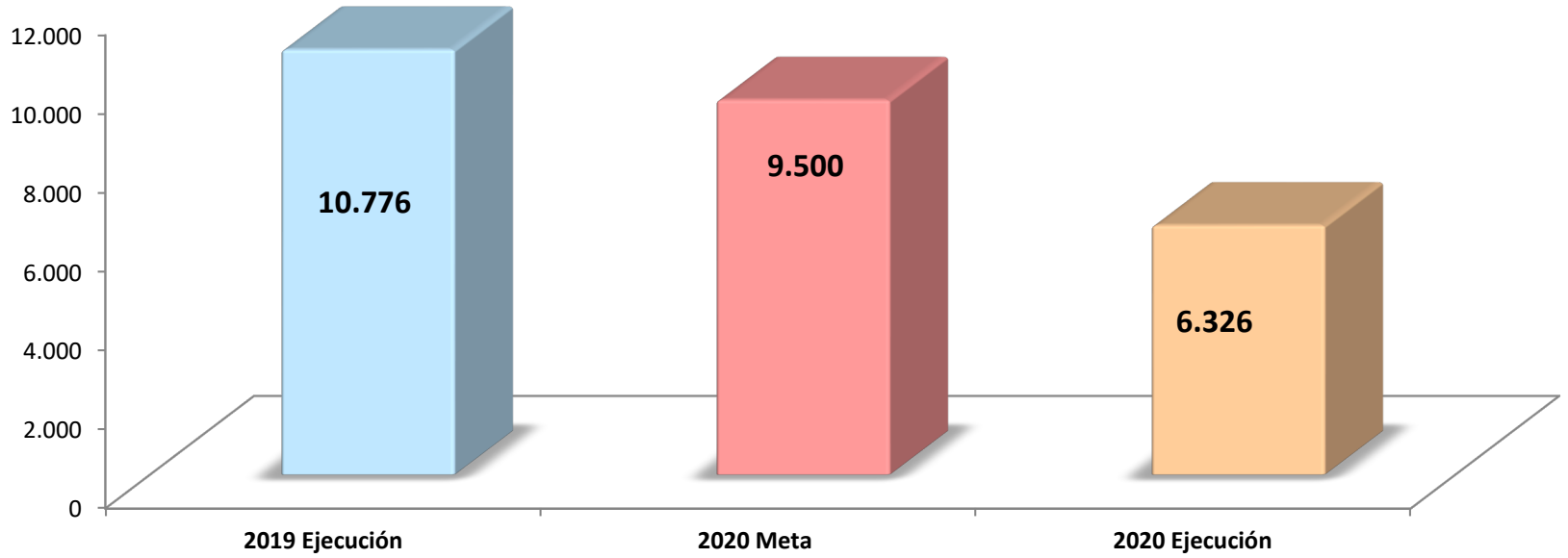

Fuente Promoción y Relaciones Corporativas, Coordinación Nacional Servicio a la Empresa y Contrato de Aprendizaje

Agencia Pública de Empleo
Septiembre 2020

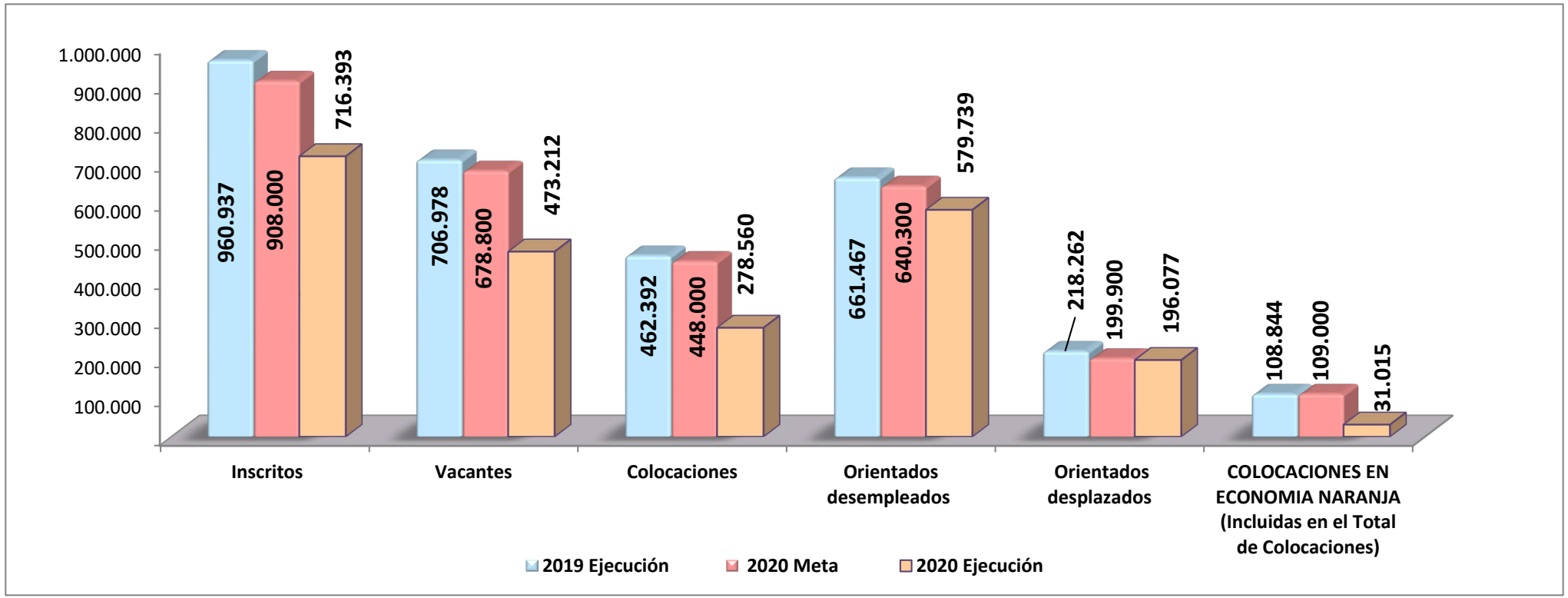

Fuente: Dirección de Empleo y Trabajo -Aplicativo web de la Agencia Pública de Empleo APE.

Internacionalización
Septiembre 2020

Indicador	Meta 2020	Ejecución	% Ejecución
CONVENIOS/ALIANZAS INTERNACIONALES	45	27	60%
MOVILIDAD INTERNACIONAL	1.050	296	28%
Aprendices en el exterior	300	21	7%
Instructores en el exterior	200	43	22%
Personal de Apoyo en el exterior	100	12	12%
Movilidad de Expertos Internacionales	200	161	81%
Aprendices Internacionales en el SENA	150	1	1%
Voluntarios Internacionales en el SENA	100	58	58%
Reuniones de Negociación Internacional	150	233	155%
PERSONAL FORMADO Y ENTRENADO EN COLOMBIA EN EL MARCO DE PROYECTOS INTERNACIONALES- PERSONAL FORMADO Y ENTRENADO EN EL MARCO DE PROYECTO VOLUNTARIOS Y EMPRENDEDORES DEL PROGRAMA SER	10.400	19.321	186%
Número de Aprendices Formados en Colombia	7.600	11.935	157%
Número de Instructores Entrenados en Colombia	500	3.737	747%
Número de Personal de Apoyo Entrenados en Colombia	400	773	193%
Número de emprendedores del Programa SENA Emprende Rural - SER(En el marco de Proyectos Internacionales)	1.500	2.446	163%
Personal formado en condición de discapacidad en el marco del Proyecto AGORA	200	430	215%
Aprendices e instructores formados en el marco de Proyectos Voluntarios	200	0	0%
Certificaciones Internacionales	310	95	31%
Aprendices Certificados Internacionalmente	200	0	0%
Instructores Certificados Internacionalmente	100	89	89%
Ambientes de Aprendizaje Certificados Internacionalmente	10	6	60%

Fuente: Direccion de Promoción y Relaciones Corporativas - Grupo de Relaciones Internacionales y Cooperación

Red Tecnoparque Colombia
Septiembre 2020

Indicadores de Gestión Tecnoparque	Meta 2020	Ejecución
Número de Proyectos Finalizados con prototipo funcional	1.300	136
Número de Productos o Servicios Puestos en el Mercado	620	26
Número de Articulaciones con Grupos de Investigación	312	12
Número de Proyectos articulados con Empresas Finalizados	0	76
Número Eventos de Divulgación Realizados	0	0
Patentes Otorgadas	0	0
Número personas atendidas en Eventos Divulgación Realizados	0	0

Es un programa de innovación tecnológica del Servicio Nacional de Aprendizaje dirigida a todos los Colombianos, que actúa como acelerador para el desarrollo de proyectos de I+D+i materializados en prototipos funcionales en cuatro líneas tecnológicas: Electrónica y Telecomunicaciones, Tecnologías Virtuales, Ingeniería y diseño y Biotecnología nanotecnología, que promueva el emprendimiento de base tecnológica. Con presencia en 15 sedes a nivel nacional.
www.tecnoparque.sena.edu.co

Fuente: Dirección de Formación Profesional - Grupo Gestión Estratégica de la Investigación Desarrollo Tecnológico e Innovación.

Presupuesto de Gastos
Septiembre 2020

Concepto	Presupuesto Ley 2020	Presupuesto Vigente	% Ejecución
PRESUPUESTO DE GASTOS	3.873.683,97	2.825.038,66	72,93%
FUNCIONAMIENTO	92.568,15	49.884,67	53,89%
INVERSIÓN	3.781.115,83	2.775.153,99	73,40%

Fuente: Dirección de Planeación y Direccionamiento Corporativo- Grupo de Planeación Operativa.

G R A C I A S

Línea de atención al ciudadano: 018000 910270
Línea de atención al empresario: 018000 910682

@SENAcomunica

www.sena.edu.co